

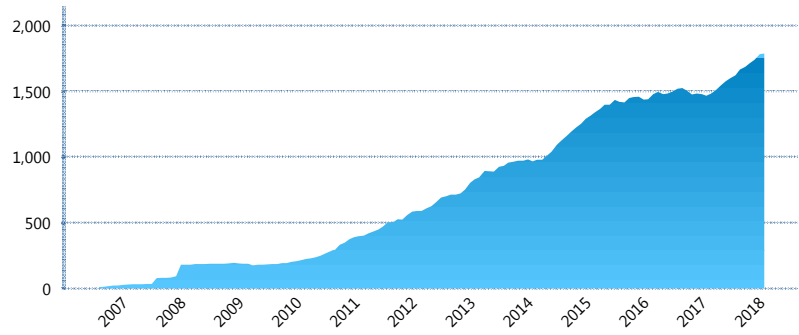
I. INFORMACIÓN FINANCIERA

I) Detalles del Fondo

Detalles del Fondo	
Razón Social	Siefore SURA AV 3, S.A. de C.V.
Inicio de Operaciones	11/08/2006
Tipo de Fondo	Aportación voluntaria
Clave Bolsa	SURAAV3
Activos Administrados *	1,787
ISIN	MX54SUOC0022
Comisión Anual	1.25%
Administrador	Afore SURA, S.A. de C.V.
Director General	Lic. Enrique Ernesto Solórzano Palacio
Presidente del Consejo	Luis Fernando Ojalvo Prieto

Activos Administrados *

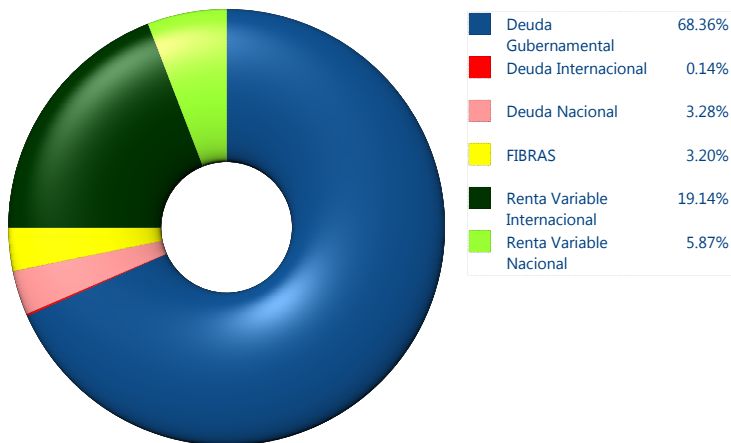
\$1,787



*Cifras en millones de pesos

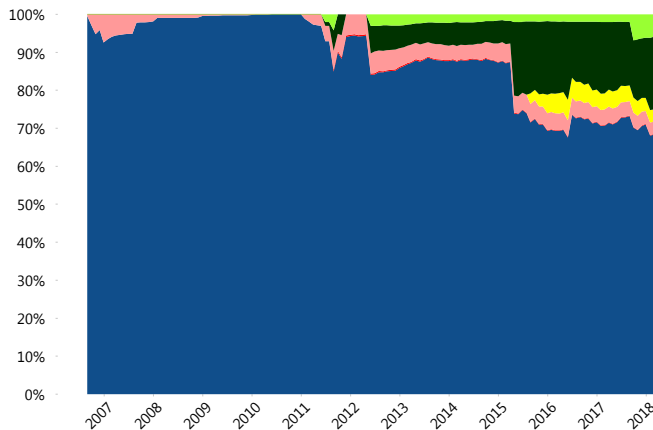
Contiene el efecto de fusiones, cortes transversales y transferencias por edad. Para mayor información consultar: <http://www.consar.gob.mx/gobmx/Aplicativo/Factsheets/EC/ECSAR.pdf>

II) Inversiones



Tipo de Instrumento		SURA (SIAV)	Sistema Adicional...
Renta Variable Nacional	Renta Variable Nacional	5.87%	4.59%
	Total	5.87%	4.59%
Renta Variable Internacional	Renta Variable Internacional	19.14%	17.67%
	Total	19.14%	17.67%
Mercancías	Mercancías	0.00%	0.47%
	Total	0.00%	0.47%
FIBRAS	FIBRAS	3.20%	1.64%
	Total	3.20%	1.64%
Estructurado	Estructurados	0.00%	0.05%
	Total	0.00%	0.05%
Deuda Nacional	Alimentos	0.00%	0.23%
	Automotriz	0.00%	0.08%
	Banca de Desarrollo	0.21%	1.30%
	Bancario	0.31%	0.86%
	Bebidas	0.05%	0.19%
	Cemento	0.00%	0.01%
	Centros Comerciales	0.00%	0.00%
	Consumo	0.00%	0.14%
	Empresas Productivas del Estado	1.30%	2.33%
	Estados	0.00%	0.80%
	Europesos	0.10%	0.75%
	Grupos Industriales	0.01%	0.04%
	Infraestructura	0.66%	1.36%
	Otros	0.06%	0.38%
	Papel	0.00%	0.04%
	Serv. Financieros	0.00%	0.09%
	Telecom	0.23%	0.23%
Transporte	0.00%	0.01%	
Vivienda	0.36%	1.25%	
Total	3.28%	10.10%	
Deuda Internacional	Deuda Internacional	0.14%	0.00%
	Total	0.14%	0.00%
Deuda Gubernamental	BONDESD	0.16%	8.29%
	BONOS	21.76%	20.83%
	BPA182	0.00%	0.18%
	BPAS	0.00%	0.17%
	BPAT	0.00%	0.85%
	CBIC	1.28%	0.09%
	CETES	4.57%	12.16%
	REPORTO	23.10%	2.65%
	UDIBONO	17.49%	20.18%
	UMS	0.00%	0.09%
	Total	68.36%	65.48%
Total	100.00%	100.00%	

Evolución de Inversiones



**Considera las inversiones de todo el grupo de SIEFORES Adicionales
Cifras al cierre de febrero de 2018

III) Desempeño

Rendimiento Bolsa

Tipo	SURA (SIAV)	Sistema Adicionales
1 año	7.31%	7.24%
2 años	5.86%	6.23%
3 años	3.78%	4.44%
5 años	3.94%	4.67%

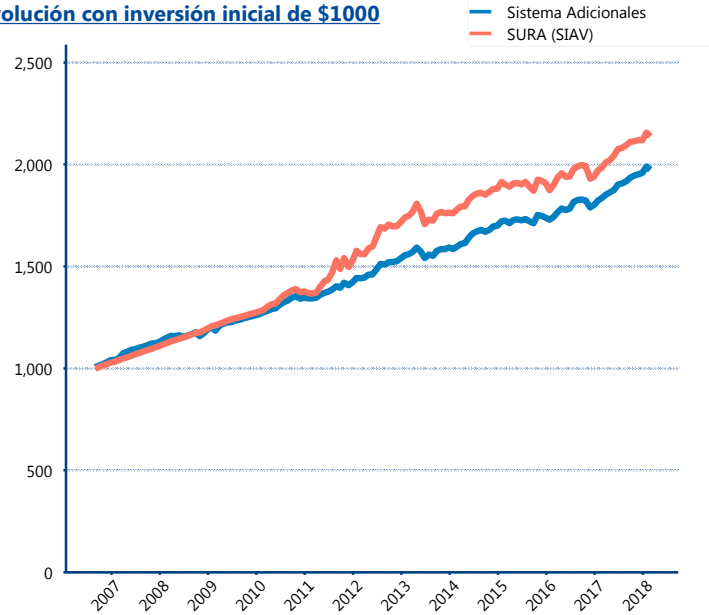
Indicador de Rendimiento Neto

N/A

N/A

N/A

Evolución con inversión inicial de \$1000



Construido con el precio de la Siefore registrado en la Bolsa Mexicana de Valores

IV) Medidas de sensibilidad y riesgos

Evolución del Plazo Promedio Ponderado

